



Blaksamband Íslands Ársreikningur 2019

Unnið af Halldóru Sævarsdóttur


Blaksamband Íslands

Áritun stjórnar

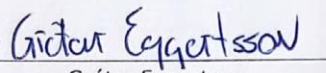
Ársreikningur þessi fyrir árið 2019 er saminn skv. viðurkenndum bókhaldsvenjum og reglum þeim er Íþróttta- og Ólympíusamband Íslands hefur samræmt fyrir sambandsaðila sína.

Ársreikningur Blaksambands Íslands samanstendur af rekstrarreikningi fyrir árið 2019, efnahagsreikningi þann 31. desember 2019 auk sundurliðana.

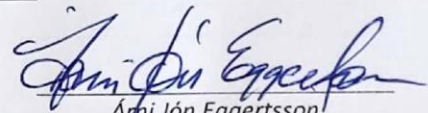
Við teljum að hann endurspegli afkomu Blaksambands Íslands fyrir ofangreint starfsár og samþykkjum hann hér með undirritun okkar



Sævar Már Guðmundsson
framkvæmdastjóri BLÍ



Grétar Eggertsson
formaður BLÍ



Arni Jón Eggertsson
gjaldkeri BLÍ

Áritun skoðunarmanna BLÍ


Við undirritaðir skoðunarmenn BLÍ höfum yfirfarið ársreikning sambandsins fyrir árið 2019. Við höfum yfirfarið efnahagsliði í árslok og fengið greið svör við öllum fyrirspurnum.

Við leggjum því til að ársreikningurinn verði samþykktur.

Akureyri, 29. maí 2020



Hjörtur Bjarki Halldórsson
kjörinn skoðunarmaður



Davíð Búi Halldórsson
kjörinn skoðunarmaður

Rekstrarreikningur ársins 2019

| | skýr | 2019 | 2018 |
|--|------|-------------------|--------------------|
| Rekstrartekjur | | | |
| Framlög og styrkir..... | 1 | 34.634.258 | 29.697.245 |
| Mótatekjur..... | 2 | 15.075.195 | 15.701.204 |
| Aðrar tekjur..... | 3 | <u>19.795.429</u> | <u>20.650.031</u> |
| | | <u>69.504.882</u> | <u>66.048.480</u> |
| Rekstrargjöld | | | |
| Yfirstjórn..... | 4 | 20.301.748 | 18.331.485 |
| Íþróttaleg viðskipti..... | 5 | 45.430.484 | 47.494.816 |
| Kynning og fræðsla..... | 6 | 2.237.397 | 1.396.083 |
| Önnur gjöld..... | 7 | 812.893 | 104.821 |
| Afskriftir..... | 8 | <u>250.000</u> | <u>250.000</u> |
| | | <u>69.032.522</u> | <u>67.577.205</u> |
| Hagnaður fyrir fjármunatekjur og fjármagnsgjöld | | 472.360 | (1.528.725) |
| Fjármunatekjur og fjármagnsgjöld | | | |
| Vaxtatekjur..... | 9 | 26.601 | 162 |
| Vaxtagjöld..... | 10 | <u>(380.622)</u> | <u>(216.719)</u> |
| | | <u>(354.021)</u> | <u>(216.557)</u> |
| Hagnaður (tap) ársins | | <u>118.339</u> | <u>(1.745.282)</u> |

Efnahagsreikningur 31. desember 2019

| <i>Eignir</i> | skýr | 2019 | 2018 |
|-----------------------------------|------|------------------|------------------|
| Fastafjármunir | | | |
| Varanlegir rekstrarfjármunir..... | 11 | 346.086 | 346.086 |
| Blakdúkur..... | 12 | <u>750.000</u> | <u>1.000.000</u> |
| <i>Fastafjármunir samtals</i> | | <u>1.096.086</u> | <u>1.346.086</u> |
| | | | |
| Veltufjármunir | | | |
| Viðskiptakröfur..... | 13 | 4.962.500 | 7.188.511 |
| Handbært fé | 14 | <u>2.322.310</u> | <u>1.365</u> |
| <i>Veltufjármunir samtals</i> | | <u>7.284.810</u> | <u>7.189.876</u> |
| | | | |
| Eignir samtals | | <u>8.380.896</u> | <u>8.535.962</u> |

Efnahagsreikningur 31. desember 2019

| | skýr | 2019 | 2018 |
|------------------------------------|------|------------------|------------------|
| Eigið fé og skuldir | | | |
| Eigið fé | | | |
| Óráðstafað eigið fé..... | 15 | <u>3.800.537</u> | <u>3.682.198</u> |
| <i>Eigið fé samtals</i> | | <u>3.800.537</u> | <u>3.682.198</u> |
| | | | |
| Skammtímaskuldir | | | |
| Yfirdráttur bankareikninga..... | 16 | 1.273.496 | 2.526.843 |
| Viðskiptareikningur ÍSÍ..... | 17 | 1.336.332 | 0 |
| Ógreiddur kostnaður..... | 18 | 375.720 | 803.886 |
| Aðrar skammtímaskuldir..... | 19 | <u>1.594.811</u> | <u>1.523.035</u> |
| <i>Skuldir samtals</i> | | <u>4.580.359</u> | <u>4.853.764</u> |
| | | | |
| Eigið fé og skuldir samtals | | <u>8.380.896</u> | <u>8.535.962</u> |

Sundurliðanir

| Tekjur | 2019 | 2018 | |
|--|-------------------|-------------------|---|
| Framlög og styrkir | | | |
| Útbreiðslustyrkur ÍSí..... | 3.137.016 | 2.636.220 | |
| Lottó..... | 9.026.243 | 7.588.115 | |
| Ólympíusamhjálpin..... | | 3.322.910 | |
| Afreksstyrkir ÍSí..... | 11.377.681 | 10.500.000 | |
| Ríkisstyrkur..... | 3.140.000 | 3.150.000 | |
| Aðrir styrkir..... | 7.953.318 | 2.500.000 | |
| | <u>34.634.258</u> | <u>29.697.245</u> | 1 |
| 15100 Bikarkeppni | | | |
| Þátttökugjöld..... | 420.000 | 515.000 | |
| styrktaraðilar..... | 1.225.000 | 1.019.023 | |
| aðgangseyrir..... | 535.022 | 591.310 | 2 |
| | <u>2.180.022</u> | <u>2.125.333</u> | |
| 15200 Íslandsmót | | | |
| Þátttökugjald..... | 12.246.500 | 10.600.000 | 2 |
| fjölmíðlagjald..... | | 330.000 | |
| styrktaraðilar..... | | 1.500.000 | |
| | <u>12.246.500</u> | <u>12.430.000</u> | |
| | 2019 | 2018 | |
| 15400 Strandblaksmót | | | |
| Þátttökugjöld..... | 400.000 | 31.500 | |
| styrktaraðilar..... | 39.800 | | 2 |
| | <u>439.800</u> | <u>31.500</u> | |
| 15550 Alþjóðamót | | | |
| Tekjur v/EM frá þjóðum og CEV ofl..... | 208.873 | 1.114.371 | 2 |
| | | | 2 |
| | <u>208.873</u> | <u>1.114.371</u> | 2 |
| Mótatekjur samtals | 15.075.195 | 15.701.204 | |
| Fjáraflanir | | | |
| 13000 Yngriflokkanevnd | | | |
| Þátttökugjöld Öldungamót BLÍ..... | 1.800.000 | 2.083.314 | |
| Afreksbúðir BLÍ..... | | 0 | |
| Blak í skóla..... | 206.014 | 500.000 | 3 |
| | <u>2.006.014</u> | <u>2.583.314</u> | |
| 14100 A Landslið karla | | | |
| Ferðagjald..... | 1.080.500 | 1.721.000 | |
| Styrkir..... | 142.194 | 19.350 | |
| | <u>1.222.694</u> | <u>1.740.350</u> | 3 |
| 14200 A landslið kvenna | | | |
| Ferðagjald..... | 1.145.000 | 1.326.117 | |
| Styrkir..... | 302.700 | | |
| | <u>1.447.700</u> | <u>1.326.117</u> | 3 |

| | 2019 | 2018 | |
|-----------------------------|-------------------|-------------------|----------|
| 14400 U 19 | | | |
| ferðagjald..... | 2.119.500 | 3.835.000 | |
| Styrkir..... | 364.297 | 472.000 | |
| | <u>2.483.797</u> | <u>4.307.000</u> | 3 |
| 14500 U 17 | | | |
| ferðagjald..... | 2.870.000 | 4.007.500 | |
| sala styrkir..... | 774.067 | 413.696 | |
| | <u>3.644.067</u> | <u>4.421.196</u> | 3 |
| Aðrar fjáraflanir | | | 3 |
| Landslið..... | 2.002.711 | 1.278.744 | |
| lðkendagjald..... | 4.291.000 | 4.128.000 | |
| | <u>6.293.711</u> | <u>5.406.744</u> | 3 |
| Annað | | | |
| félagaskipti..... | 1.313.502 | 865.310 | |
| sala fræðsluefnis..... | 1.356.560 | | |
| aðrar tekjur..... | 27.384 | | |
| | <u>2.697.446</u> | <u>865.310</u> | 3 |
| Aðrar tekjur samtals | 19.795.429 | 20.650.031 | 3 |

Gjöld

| | 2019 | 2018 | |
|------------------------------------|-------------------|-------------------|---|
| Laun og launatengd gjöld | | | |
| laun..... | 12.187.533 | 10.609.484 | |
| tryggingagjald..... | 900.319 | 816.236 | |
| mótframlag í lífsj..... | 1.209.888 | 1.094.141 | |
| mótframlag í séreignarsjóð..... | 243.751 | 212.190 | |
| Endurhæfingasjóður..... | 12.188 | 10.613 | |
| mótframlag til stéttarfélags..... | 184.532 | 163.411 | |
| dagpeningar..... | 1.755.000 | 2.176.500 | 4 |
| | <u>16.493.211</u> | <u>15.082.575</u> | |
| 32000 Stjórnunarkostnaður | | | |
| funða og þingkostnaður..... | 781.493 | 869.781 | |
| kaffikostnaður og risna..... | 353.400 | 247.390 | |
| tölvukostnaður heimasíða..... | 854.811 | 296.108 | |
| vegna funða erlendis..... | 269.227 | 54.087 | |
| húsaleiga..... | 589.392 | 556.140 | 4 |
| | <u>2.848.323</u> | <u>2.023.506</u> | 4 |
| 53000 Rekstur skrifstofu | | | |
| sími..... | 229.323 | 150.928 | |
| ritföng..... | 52.123 | 41.812 | |
| prentun..... | 2.212 | 28.181 | |
| póstkostnaður..... | 3.303 | 6.251 | |
| gjaldfærð áhöld..... | 133.999 | 468.283 | |
| annar skrifstofukostnaður..... | 539.254 | 529.949 | 4 |
| | <u>960.214</u> | <u>1.225.404</u> | |
| Yfirstjórn samtals | 20.301.748 | 18.331.485 | |
| 34100 A-landslið karla | | | |
| ferðir karla..... | 5.028.458 | 5.209.961 | |
| gisting og uppihald..... | 306.773 | 330.660 | |
| ferðakostaður innanlands kk..... | 667.789 | 608.911 | |
| búningar..... | 261.619 | 292.794 | |
| leyfisgjöld og tryggingar..... | 104.878 | 199.981 | |
| fagteymi..... | 480.916 | 113.674 | |
| þjálfarar..... | 1.778.448 | 1.636.387 | |
| annað..... | 413.194 | 348.818 | 5 |
| | <u>9.042.075</u> | <u>8.741.186</u> | |
| 34200 A-landslið kvenna | | | |
| ferðir kvenna..... | 4.848.424 | 4.272.722 | |
| leyfisgjöld og tryggingar..... | 103.578 | 198.677 | |
| fagteymi..... | 380.678 | 282.100 | |
| ferðakostnaður innanlands..... | 311.930 | 666.772 | |
| þjálfarar..... | 1.759.937 | 1.160.403 | |
| búningar..... | 73.855 | 471.584 | |
| annað..... | 536.155 | 449.515 | 5 |
| | <u>8.014.557</u> | <u>7.501.773</u> | |
| 36000 Strandblak - landslið | | | |
| ferðir strand..... | 270.600 | | 5 |
| | <u>270.600</u> | <u>0</u> | |

| | 2019 | 2018 | |
|-------------------------------------|-------------------|-------------------|----------|
| 37000 U 19 | | | |
| ferðir | 3.298.156 | 3.949.556 | |
| gisting og uppihald u19..... | 1.512.797 | 1.795.340 | |
| fagteymi..... | 80.630 | 262.265 | |
| ferðakostnaður innanlands | 895.156 | 997.120 | |
| þjálfarar..... | 214.153 | 701.065 | |
| annað..... | 174.759 | 336.926 | 5 |
| | <u>6.175.651</u> | <u>8.042.272</u> | |
| 57000 U 17 | | | |
| ferðir kvk..... | 4.404.806 | 4.130.451 | |
| gisting og uppihald..... | 1.280.432 | 2.560.725 | |
| fagteymi..... | 124.015 | 131.924 | |
| ferðakostnaður innanlands..... | 658.722 | 516.042 | |
| þjálfarar..... | 727.174 | 70.000 | |
| annað..... | 495.630 | 409.488 | 5 |
| | <u>7.690.779</u> | <u>7.818.630</u> | |
| 42000 Íslandsmót | | | |
| Húsaleiga..... | 180.000 | | |
| dómarar..... | 5.887.085 | 3.644.006 | |
| verðlaun..... | 373.580 | 446.750 | |
| útsending..... | 460.000 | 1.900.000 | |
| ferðakostnaður | 261.598 | 371.797 | |
| annað..... | 1.980.009 | 553.465 | 5 |
| | <u>9.142.272</u> | <u>6.916.018</u> | |
| 43000 Yngriflokkamót | | | |
| Verðlaun..... | 72.795 | | |
| ferðakostnaður þjálfara..... | 22.200 | | |
| annað..... | 50.000 | 135.000 | 5 |
| | | | |
| 45000 Strandblaksmót | | | |
| verðlaun..... | 129.700 | 78.150 | |
| annað..... | | | 5 |
| | <u>129.700</u> | <u>78.150</u> | |
| 49000 EM smáþjóða | | | |
| heimaleikir EM..... | 3.187.425 | 6.082.120 | |
| □..... | | | 5 |
| 48500 Bikarmót | | | |
| húsaleiga..... | 155.920 | 195.920 | |
| dómarar..... | 310.944 | 456.426 | |
| verðlaun..... | 89.500 | 171.300 | |
| ferðakostnaður..... | 23.603 | 122.122 | |
| útsending bikar..... | 983.720 | 1.111.940 | |
| annað..... | 68.743 | 121.959 | 5 |
| | <u>1.632.430</u> | <u>2.179.667</u> | |
| Íþróttaleg viðskipti samtals | 45.430.484 | 47.494.816 | 5 |

| | 2019 | 2018 | |
|---|------------------|------------------|----------|
| 56000 kynning fræðsla útbreiðsla | | | |
| ferðakostnaður o.fl..... | 1.224.726 | 365.617 | |
| styrkir..... | 376.000 | 150.000 | |
| annar kostnaður v/útbreiðslu..... | 636.671 | 880.466 | |
| námskeið..... | | | 6 |
| | <u>2.237.397</u> | <u>1.396.083</u> | 6 |

| | 2019 | 2018 | |
|--------------------------|------------------|----------------|----------|
| ýmislegt | | | |
| ýmis kostnaður..... | | | 7 |
| þjónustugjöld banka..... | 58.411 | 37.292 | |
| árgjöld NEVZA | 75.141 | 25.219 | 7 |
| árgjöld CEV..... | 35.500 | 31.480 | 7 |
| árgjöld FIVB..... | 12.638 | 10.830 | 7 |
| árgjöld SCD..... | 24.094 | | 7 |
| Afskrifaðar kröfur..... | 607.109 | | 7 |
| fyrningar..... | 250.000 | 250.000 | 8 |
| | <u>1.062.893</u> | <u>354.821</u> | 7 |
| | | | 8 |

| | | | |
|------------------------------|------------------|------------------|----|
| fjárm.tekjur og gjöld | | | |
| vaxtatekjur..... | 26.601 | 162 | 9 |
| vaxtagjöld..... | (293.206) | (216.685) | 10 |
| dráttarvextir..... | (84.813) | | 10 |
| gengismunur..... | 8.094 | | |
| korta payments..... | (8.388) | | |
| fjármagnstekjuskattur..... | (2.309) | (34) | 10 |
| | <u>(354.021)</u> | <u>(216.557)</u> | |

Sundurliðanir

| Eignir | 2019 | 2018 | |
|---|------------------|------------------|----|
| Tölvubúnaður..... | 346.086 | 346.086 | 11 |
| Blakdúkur..... | 750.000 | 1.000.000 | 12 |
| Viðskiptakröfur inneign hjá félögum..... | 165.000 | 165.000 | 13 |
| viðskiptakröfum sölukerfi..... | 3.997.500 | 4.413.609 | 13 |
| fyrirframgreidd laun..... | | 0 | 13 |
| viðskiptareikningur ÍSí..... | | 1.609.902 | 13 |
| viðskiptareikningur ÍSí sjóðir..... | 800.000 | 1.000.000 | 13 |
| reikningur 7570..... | | 0 | 14 |
| reikningur 4062..... | 0 | 726 | 14 |
| reikningur 1918..... | 0 | 0 | 14 |
| reikningur 2272 kvk landslið (88240)..... | 21.120 | 42 | 14 |
| reikningur 2271 kk landslið (88250)..... | 4.130 | 95 | 14 |
| reikningur strand 7571 (88260)..... | 39.088 | 502 | 14 |
| gjaldeyrismeikningur (88270)..... | 553.266 | | 14 |
| vörslusafn ISB 95706 (89100)..... | 1.704.706 | | 14 |
| | <u>8.380.896</u> | <u>8.535.962</u> | |

Skuldir

| | | | |
|---------------------------------|--------------------|--------------------|----|
| reikningur 7570..... | (1.273.496) | (2.526.843) | 16 |
| | | | 16 |
| viðskiptareikningur ÍSí..... | (1.336.332) | 0 | 17 |
| ógreiddur kostnaður/aun..... | (375.720) | (803.886) | 18 |
| ógreiddir tryggingargjald..... | (77.989) | (71.599) | 19 |
| ógreidd staðgreiðsla..... | (245.509) | (209.628) | 19 |
| ógreidd lífeyrissjóðsgjöld..... | (212.478) | (186.904) | 19 |
| ógreitt meðlag..... | (34.362) | (33.168) | 19 |
| ógreitt til stéttarfélaga..... | (24.473) | (21.736) | 19 |
| aðrar skuldir..... | <u>(1.000.000)</u> | <u>(1.000.000)</u> | 19 |
| | <u>(4.580.359)</u> | <u>(4.853.764)</u> | |

Eigið fé

| | | | |
|--------------------|------------------|--------------------|----|
| Staða 1/1..... | 3.682.198 | 5.427.480 | |
| | | | |
| Afkoma ársins..... | <u>118.339</u> | <u>(1.745.282)</u> | |
| | <u>3.800.537</u> | <u>3.682.198</u> | 15 |